


MUNICIPIO DE TALPUJAHUA MICHOACAN

ESTADO DE SITUACION FINANCIERA DETALLADO - LDF  
AL 31 DE DICIEMBRE DE 2019 Y AL 31 DE DICIEMBRE DE 2018  
(PESOS)

CONCEPTO	31/12/2019	31/12/2018	CONCEPTO	31/12/2019	31/12/2018
<b>ACTIVO</b>			<b>PASIVO</b>		
<b>ACTIVO CIRCULANTE.</b>			<b>PASIVO CIRCULANTE.</b>		
<b>EFFECTIVO Y EQUIVALENTES DE EFFECTIVO</b>	<b>2,225,673.08</b>	<b>2,496,604.53</b>	<b>CUENTAS POR PAGAR A CORTO PLAZO.</b>	<b>18,111,582.77</b>	<b>18,313,502.00</b>
EFFECTIVO.	572,665.49	37,833.00	SERVICIOS PERSONALES POR PAGAR A CORTO PLAZO.	1,990,637.52	1,076,570.51
BANCOS / TESORERIA.	1,639,134.50	2,444,898.44	PROVEEDORES POR PAGAR CORTO PLAZO.	3,669,068.61	3,567,265.65
BANCOS / DEPENDENCIAS Y OTROS.	0.00	0.00	CONTRATISTAS POR OBRAS PÚBLICAS POR PAGAR A CORTO PLAZO.	3,764,028.98	3,676,036.72
INVERSIONES TEMPORALES (HASTA 3 MESES).	13,873.09	13,873.09	PARTICIPACIONES Y APORTACIONES POR PAGAR A CORTO PLAZO.	0.00	0.00
FONDOS CON AFECTACIÓN ESPECIFICA.	0.00	0.00	TRANSFERENCIAS OTORGADAS POR PAGAR A CORTO PLAZO.	6,756.00	6,756.00
DEPÓSITOS DE FONDOS DE TERCEROS EN GARANTÍA Y/O ADMINISTRACIÓN.	0.00	0.00	INTERESES, COMISIONES Y OTROS GASTOS DE LA DEUDA PÚBLICA POR PAGAR A CORTO PLAZO.	0.00	0.00
OTROS EFFECTIVOS Y EQUIVALENTES.	0.00	0.00	RETENCIONES Y CONTRIBUCIONES POR PAGAR A CORTO PLAZO.	8,055,373.44	8,441,172.56
<b>DERECHOS A RECIBIR EFFECTIVO O EQUIVALENTES.</b>	<b>6,050,382.94</b>	<b>5,316,096.12</b>	DEVOLUCIONES DE LA LEY DE INGRESOS POR PAGAR A CORTO PLAZO.	0.00	0.00
INVERSIONES FINANCIERAS DE CORTO PLAZO.	0.00	0.00	OTRAS CUENTAS POR PAGAR A CORTO PLAZO.	625,718.22	1,545,700.56
CUENTAS POR COBRAR A CORTO PLAZO.	422,589.10	728,229.87	<b>DOCUMENTOS POR PAGAR A CORTO PLAZO.</b>	<b>0.00</b>	<b>0.00</b>
DEUDORES DIVERSOS POR COBRAR A CORTO PLAZO.	3,907,266.17	2,774,431.35	DOCUMENTOS COMERCIALES POR PAGAR A CORTO PLAZO.	0.00	0.00
INGRESOS POR RECUPERAR A CORTO PLAZO.	0.00	0.00	DOCUMENTOS CON CONTRATISTAS POR OBRAS PUBLICAS POR PAGAR A CORTO PLAZO.	0.00	0.00
DEUDORES POR ANTIPOPOS DE LA TESORERÍA A CORTO PLAZO.	-608.88	-608.88	OTROS DOCUMENTOS POR PAGAR A CORTO PLAZO.	0.00	0.00

"Bajo protesta de decir verdad, declaramos que este reporte y sus notas son razonablemente correctos, y son responsabilidad del emisor."




MUNICIPIO DE TLALPUJAHUA MICHOACAN

ESTADO DE SITUACION FINANCIERA DETALLADO - LDF  
AL 31 DE DICIEMBRE DE 2019 Y AL 31 DE DICIEMBRE DE 2018  
(PESOS)

CONCEPTO	31/12/2019	31/12/2018	CONCEPTO	31/12/2019	31/12/2018
PRÉSTAMOS OTORGADOS A CORTO PLAZO.	33,000.00	33,000.00	PORCIÓN A CORTO PLAZO DE LA DEUDA PÚBLICA A LARGO PLAZO.	0.00	0.00
OTROS DERECHOS A RECIBIR EFECTIVO O EQUIVALENTES A CORTO PLAZO.	1,688,136.55	1,781,043.78	PORCIÓN A CORTO PLAZO DE LA DEUDA PÚBLICA	0.00	0.00
DERECHOS A RECIBIR BIENES O SERVICIOS.	7,081,609.17	4,467,877.65	PORCIÓN A CORTO PLAZO DE ARRENDAMIENTO FINANCIERO.	0.00	0.00
ANTICIPO A PROVEEDORES POR ADQUISICION DE BIENES Y PRESTACION DE SERVICIOS A CORTO PLAZO.	5,996,380.21	4,211,575.01	TÍTULOS Y VALORES A CORTO PLAZO.	0.00	0.00
ANTICIPO A PROVEEDORES POR ADQUISICION DE BIENES INMUEBLES Y MUEBLES A CORTO PLAZO.	7,242.00	7,242.00	PASIVOS DIFERIDOS A CORTO PLAZO.	0.00	0.00
ANTICIPO A PROVEEDORES POR ADQUISICION DE BIENES INTANGIBLES A CORTO PLAZO.	0.00	0.00	INGRESOS COBRADOS POR ADELANTADO A CORTO PLAZO.	0.00	0.00
ANTICIPO A CONTRATISTAS POR OBRAS PÚBLICAS A CORTO PLAZO.	1,077,986.96	249,060.64	INTERESES COBRADOS POR ADELANTADO A CORTO PLAZO.	0.00	0.00
OTROS DERECHOS A RECIBIR BIENES O SERVICIOS A CORTO PLAZO.	0.00	0.00	OTROS PASIVOS DIFERIDOS A CORTO PLAZO.	0.00	0.00
INVENTARIOS.	0.00	0.00	OTROS PASIVOS DIFERIDOS A CORTO PLAZO.	0.00	0.00
INVENTARIO DE MERCANCÍAS PARA VENTA.	0.00	0.00	FONDOS Y BIENES DE TERCEROS EN GARANTÍA Y/O ADMINISTRACIÓN CORTO PLAZO.	0.00	0.00
INVENTARIO DE MERCANCÍAS TERMINADAS.	0.00	0.00	FONDOS EN GARANTÍA A CORTO PLAZO.	0.00	0.00
INVENTARIO DE MERCANCÍAS EN PROCESO DE ELABORACIÓN.	0.00	0.00	FONDOS EN ADMINISTRACIÓN A CORTO PLAZO.	0.00	0.00
INVENTARIO DE MATERIAS PRIMAS, MATERIALES Y SUMINISTROS PARA PRODUCCIÓN.	0.00	0.00	FONDOS CONTINGENTES A CORTO PLAZO.	0.00	0.00
BIENES EN TRANSITO.	0.00	0.00	FONDOS DE FIDEICOMISOS, MANDATOS Y CONTRATOS ANÁLOGOS A CORTO PLAZO.	0.00	0.00
ALMACENES.	0.00	0.00	OTROS FONDOS DE TERCEROS EN GARANTÍA Y/O ADMINISTRACIÓN A CORTO PLAZO.	0.00	0.00
ESTIMACIÓN POR PÉRDIDA O DETERIORO DE ACTIVOS CIRCULANTES	0.00	0.00	VALORES Y BIENES EN GARANTÍA A CORTO PLAZO.	0.00	0.00

"Bajo protesta de decir verdad, declaramos que este reporte y sus notas son razonablemente correctos, y son responsabilidad del emisor."




MUNICIPIO DE TALPUJAHUA MICHOACAN

ESTADO DE SITUACION FINANCIERA DETALLADO - LDF  
AL 31 DE DICIEMBRE DE 2019 Y AL 31 DE DICIEMBRE DE 2018  
(PESOS)

CONCEPTO	31/12/2019	31/12/2018	CONCEPTO	31/12/2019	31/12/2018
ESTIMACIONES PARA CUENTAS INCOBRABLES POR DERECHOS A RECIBIR EFECTIVO O EQUIVALENTE	0.00	0.00	PROVISIONES A CORTO PLAZO.	0.00	0.00
ESTIMACIÓN POR DETERIORO DE INVENTARIOS	0.00	0.00	PROVISIONES PARA DEMANDAS Y JUICIOS A CORTO PLAZO.	0.00	0.00
OTROS ACTIVOS CIRCULANTES.	0.00	0.00	PROVISIONES PARA CONTINGENCIAS A CORTO PLAZO.	0.00	0.00
VALORES EN GARANTÍA.	0.00	0.00	OTRAS PROVISIONES A CORTO PLAZO.	0.00	0.00
BIENES EN GARANTÍA (EXCLUYE DEPÓSITOS DE FONDOS)	0.00	0.00	OTROS PASIVOS A CORTO PLAZO.	2,163,942.57	2,163,942.57
BIENES DERIVADOS DE EMBARGOS, DECOMISOS, ASEGURAMIENTOS Y DACIÓN EN PAGO.	0.00	0.00	INGRESOS POR CLASIFICAR.	0.00	0.00
ADQUISICIÓN CON FONDOS DE TERCEROS	0.00	0.00	RECAUDACIÓN POR PARTICIPAR.	0.00	0.00
<b>TOTAL DE ACTIVOS CIRCULANTES</b>	<b>15,357,665.19</b>	<b>12,280,578.30</b>	OTROS PASIVOS CIRCULANTES.	2,163,942.57	2,163,942.57
ACTIVO NO CIRCULANTE.			<b>TOTAL DE PASIVOS CIRCULANTES</b>	<b>20,275,525.34</b>	<b>20,477,444.57</b>
INVERSIONES FINANCIERAS A LARGO PLAZO.	0.00	0.00	PASIVO NO CIRCULANTE.		
DERECHOS A RECIBIR EFECTIVO O EQUIVALENTE A LARGO PLAZO.	0.00	0.00	CUENTAS POR PAGAR A LARGO PLAZO.	0.00	0.00
BIENES INMUEBLES, INFRAESTRUCTURA Y CONSTRUCCIONES EN PROCESO.	48,288,760.80	36,350,076.66	DOCUMENTOS POR PAGAR A LARGO PLAZO.	0.00	0.00
BIENES MUEBLES.	13,372,012.33	12,381,352.80	DEUDA PÚBLICA A LARGO PLAZO.	0.00	0.00
ACTIVOS INTANGIBLES.	275,440.00	275,440.00	PASIVOS DIFERIDOS A LARGO PLAZO.	0.00	0.00
DEPRECIACIÓN, DETERIORO Y AMORTIZACIÓN ACUMULADA DE BIENES.	8,947,575.57	8,947,575.57	FONDOS Y BIENES DE TERCEROS EN GARANTÍA Y/O ADMINISTRACIÓN A LARGO PLAZO.	0.00	0.00
ACTIVOS DIFERIDOS.	0.00	0.00	PROVISIONES A LARGO PLAZO.	0.00	0.00

"Bajo protesta de decir verdad, declaramos que este reporte y sus notas son razonablemente correctos, y son responsabilidad del emisor."




MUNICIPIO DE TALPUJAHUA MICHOACAN

ESTADO DE SITUACION FINANCIERA DETALLADO - LDF  
AL 31 DE DICIEMBRE DE 2019 Y AL 31 DE DICIEMBRE DE 2018  
(PESOS)

CONCEPTO	31/12/2019	31/12/2018	CONCEPTO	31/12/2019	31/12/2018
ESTIMACIÓN POR PÉRDIDA O DETERIORO DE ACTIVOS NO CIRCULANTES.	0.00	0.00	TOTAL DE PASIVOS NO CIRCULANTES	0.00	0.00
OTROS ACTIVOS NO CIRCULANTES.	0.00	0.00	TOTAL DEL PASIVO	20,275,525.34	20,477,444.57
TOTAL DE ACTIVOS NO CIRCULANTES	52,988,637.56	40,059,293.89	HACIENDA PUBLICA/PATRIMONIO GENERADO		
TOTAL DEL ACTIVO	68,346,302.75	52,339,872.19	HACIENDA PÚBLICA/PATRIMONIO CONTRIBUIDO.	12,727,914.42	12,727,914.42
			APORTACIONES	12,727,914.42	12,727,914.42
			DONACIONES DE CAPITAL	0.00	0.00
			ACTUALIZACIÓN DE LA HACIENDA PÚBLICA/PATRIMONIO	0.00	0.00
			HACIENDA PÚBLICA/PATRIMONIO GENERADO	35,342,862.99	18,384,513.20
			RESULTADO DEL EJERCICIO (AHORRO/DESAHORRO)	16,958,437.79	4,568,707.79
			RESULTADO DE EJERCICIOS ANTERIORES	20,234,700.54	15,666,080.75
			REVALÚOS	0.00	0.00
			RESERVAS	0.00	0.00
			RECTIFICACIONES DE RESULTADOS DE EJERCICIOS ANTERIORES	-1,850,275.34	-1,850,275.34
			EXCESO O INSUFICIENCIA EN LA ACTUALIZACIÓN DE LA HACIENDA PÚBLICA/PATRIMONIO	0.00	0.00
			RESULTADO POR POSICIÓN MONETARÍA	0.00	0.00
			RESULTADO POR TENENCIA DE ACTIVOS NO MONETARIOS	0.00	0.00

"Bajo protesta de decir verdad, declaramos que este reporte y sus notas son razonablemente correctos, y son responsabilidad del emisor."



MUNICIPIO DE TALPUJAHUA MICHOACAN

ESTADO DE SITUACION FINANCIERA DETALLADO - LDF

AL 31 DE DICIEMBRE DE 2019 Y AL 31 DE DICIEMBRE DE 2018

(PESOS)

CONCEPTO	31/12/2019	31/12/2018	CONCEPTO	31/12/2019	31/12/2018
			TOTAL DE HACIENDA PUBLICA/PATRIMONIO	48,070,777.41	31,112,427.62
			TOTAL DE PASIVO Y HACIENDA PÚBLICA/PATRIMONIO	68,346,302.75	51,589,872.19

SALVADOR TAPIA HERNANDEZ

ADRIANA BERRIOS HERNANDEZ

ABAD REBOLLO SANCHEZ

EDUARDO SALAZAR SEGUNDO

PRESIDENTE MUNICIPAL

SÍNDICO MUNICIPAL

TESORERO MUNICIPAL

CONTRALOR MUNICIPAL

"Bajo protesta de decir verdad, declaramos que este reporte y sus notas son razonablemente correctos, y son responsabilidad del emisor."